



Studenten met een opleiding met een AanDeBak- garantie 2025

J. de Boom
P. van Wensveen
Risbo, Erasmus Universiteit

A. L. Roode
I. Vogel
OBI, gemeente Rotterdam

Juli 2025

Inhoudsopgave

1.	Leeswijzer	5
2.	Afbakening onderzoeksgroep.....	6
3.	Onderwijsloopbaan van de starters in het mbo	9
4.	Loopbaan van gediplomeerden in een AanDeBak-opleiding	11
5.	Arbeidsmarktpositie van de gediplomeerden.....	13
6.	Samenvatting en vervolg.....	17
	Bijlage Tabellen	18

Studenten met een opleiding met een AanDeBak-garantie 2025

Het NPRZ-beleid is erop gericht om jongeren een betere kans op de arbeidsmarkt te geven. In dat kader is een aantal kansrijke sectoren benoemd waarin het perspectief op werk rooskleuriger is. Om te stimuleren dat jongeren daadwerkelijk kiezen voor een opleiding in een kansrijke sector is binnen het onderdeel Kiezen voor Vakmanschap de AanDeBak-campagne ontwikkeld. Met een mbo-opleiding met een AanDeBak-garantie krijgt een student uit Rotterdam-Zuid een garantie voor werk na het behalen van een mbo-diploma in een van de kansrijke sectoren.¹ Dit betekent dat jongeren die kiezen voor een opleiding met een AanDeBak-garantie al bij aanvang van de opleiding zeker zijn van werk bij werkgevers zoals Defensie, Deltalinqs, de Rotterdamse Zorg, Stadsbeheer of de Food Innovation Academy. De mbo-opleidingen met een AanDeBak-garantie worden gegeven op het Albeda College, Lentiz Life College in Vlaardingen, het STC mbo college, het Techniek College Rotterdam en Zadkine. Het aantal opleidingen met een AanDeBak-garantie nam vooral in de eerste jaren sterk toe. In deze notitie wordt een overzicht gegeven van de ontwikkeling van het aantal studenten en gediplomeerden met een AanDeBak-garantie en hun succes op de arbeidsmarkt. Deze rapportage is een vervolg op een rapportage uit 2023, inmiddels zijn er meer studenten die een opleiding hebben afgerond. Dit maakt dat er een beter beeld is, hoe het de studenten vergaat op de arbeidsmarkt.

1. Leeswijzer

In deze notitie wordt een beeld gegeven van de mbo-studenten in Rotterdam-Zuid die een opleiding volgen of hebben gevolgd met een AanDeBak-garantie. Daarbij wordt ingegaan op vragen zoals: hoe groot is deze groep, hoe verandert de groep qua omvang en kenmerken in de tijd. Ook wordt beschreven hoe de instroom van mbo-studenten in Rotterdam-Zuid eruitziet; welk deel een opleiding volgt in de sectoren 'Zorg', 'Techniek' en 'Vervoer, transport en logistiek'; wie doet dat met een AanDeBak-garantie; en welk deel van de studenten een opleiding volgt in een andere sector. In vergelijking met eerdere rapportages is er in dit rapport meer aandacht voor de loopbaan van gediplomeerden en het verloop van hun verdere school- en arbeidsloopbaan. Welke deel leert verder, welk deel is economisch zelfstandig en hoe hoog is het inkomen van de gediplomeerden.

¹ Bij de start van de AanDeBak-garantie ging het vooral om opleidingen in de sectoren Zorg, Techniek en Vervoer, transport en logistiek, in de loop van de jaren is het aantal opleidingen uitgebreid. In deze rapportage worden alle opleidingen met een AanDeBak-garantie meegenomen. In de figuren en tabellen is de referentiegroep in twee delen gesplitst, overige Zorg, Techniek en Vervoer, transport en logistiek en andere opleidingen.

2. Afbakening onderzoeksgroep

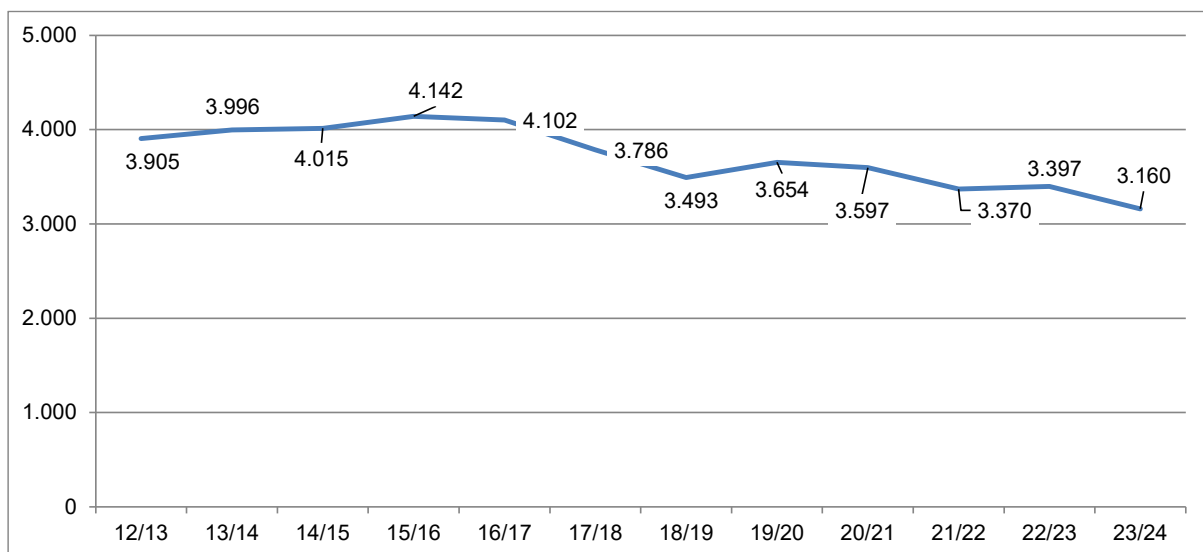
In deze rapportage gaat het om starters in het mbo vanaf schooljaar 2012/2013. De instroom wordt in deze rapportage als volgt gedefinieerd:

“Alle studenten tot en met 26 jaar, die zich voor het eerst inschrijven bij een bol of bbl mbo-opleiding van niveau 2 of hoger”²

Hierbij zijn de volgende keuzes gemaakt:

- Studenten die wonen in Rotterdam-Zuid bij de start van de opleiding.
- De leeftijdsafbakening komt overeen met de doelgroep in het NPRZ-beleid.
- Studenten die zich voor het eerst bij een opleiding inschrijven.
- Studenten die zich inschrijven voor een bol- of bbl-opleiding
- Studenten die een niveau 2, 3 of 4 opleiding volgen

In de figuur 1 is de ontwikkeling van het aantal eerstejaars mbo studenten woonachtig in Rotterdam-Zuid vanaf 2012/2013 opgenomen. Het betreft uitsluitend mbo studenten in de leeftijd tot en met 26 jaar die een niveau 2, 3 of 4 opleiding volgen.

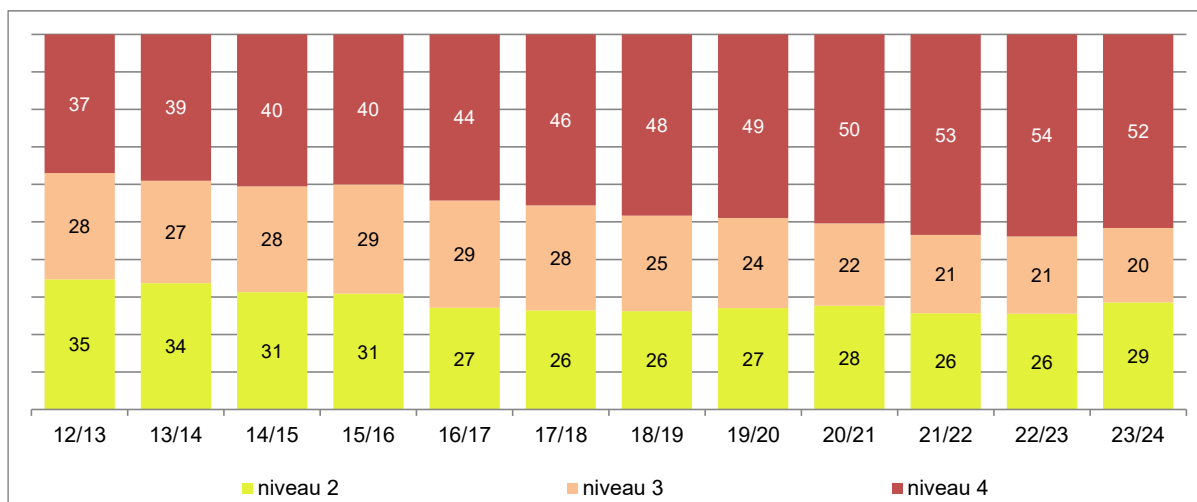


Figuur 1 Eerstejaars mbo-studenten vanaf mbo-niveau 2, tot en met 26 jaar woonachtig in Rotterdam-Zuid 2012/2013-2023/2024

Bron: CBS (SSB), bewerking Risbo/gemeente Rotterdam (OBI)

Het aantal eerstejaars mbo-studenten in Rotterdam-Zuid neemt van 2012/2013 eerst toe tot 4.142 studenten in 2015/2016, in de jaren daarna daalt het aantal eerstejaars studenten. Ook in het meest recente jaar neemt het aantal eerstejaars verder af een bedraagt in 2023/2024 3.160. De daling komt ook in overig Rotterdam naar voren (zie ook tabel b1 in de bijlage)

² Een student die zich voor het eerst inschrijft heeft zich in de vijf jaren daarvoor niet bij deze opleiding ingeschreven. Een student die wisselt van opleiding telt in deze definitie mee voor elke opleiding die hij of zij start.



Figuur 2 Eerstejaars mbo-studenten vanaf mbo-niveau 2, tot en met 26 jaar in Rotterdam-Zuid 2012/2013-2023/2024, naar niveau

Bron: CBS (SSB), bewerking Risbo/gemeente Rotterdam (OBI)

In figuur 2 is de verdeling van de eerstejaars studenten opgenomen ingedeeld naar het niveau van de opleiding. Er is te zien dat het aandeel eerstejaars dat start met een niveau-4-opleiding in de loop van de jaren toeneemt. In de meest recente jaren begint ongeveer de helft van de mbo-starters in Rotterdam-Zuid met een middenkader/specialistenopleiding op niveau 4.

In Tabel 1 is het aantal en het aandeel studenten dat start met een opleiding op het mbo weergegeven. Daarbij zijn de opleidingen in drie groepen verdeeld, opleidingen met een AanDeBak-garantie, andere opleidingen in de kansrijke sectoren 'Zorg', 'Techniek' en 'Vervoer, transport en logistiek', en opleidingen in een andere sector.

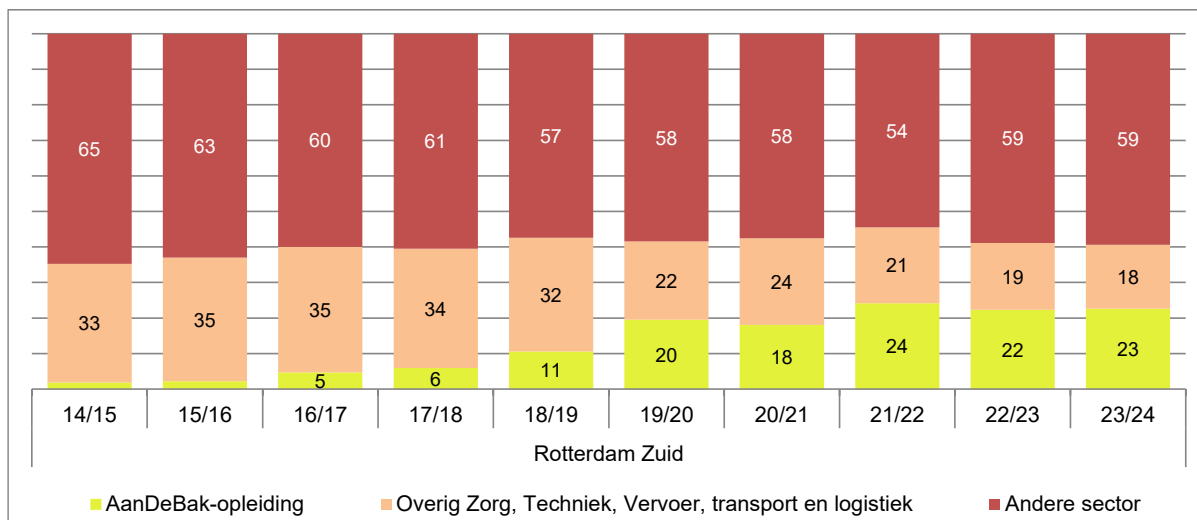
Tabel 1 Eerstejaars mbo studenten in Rotterdam-Zuid 2012/2013-2023/2024 naar opleiding

	Totaal aantal eerstejaars	Opleiding met AanDeBak-garantie		Zorg, Techniek, Vervoer, transport en logistiek zonder AanDeBak		Andere sector	
		n	n %	n	%	n	%
12/13	3.905	10	0%	1.238	32%	2.657	68%
13/14	3.996	<10	0%	1.385	35%	2.604	65%
14/15	4.015	74	2%	1.341	33%	2.600	65%
15/16	4.142	92	2%	1.439	35%	2.611	63%
16/17	4.102	193	5%	1.449	35%	2.460	60%
17/18	3.786	225	6%	1.269	34%	2.292	61%
18/19	3.493	370	11%	1.118	32%	2.005	57%
19/20	3.654	714	20%	804	22%	2.136	58%
20/21	3.597	650	18%	877	24%	2.070	58%
21/22	3.370	814	24%	720	21%	1.836	54%
22/23	3.397	758	22%	638	19%	2.001	59%
23/24	3.160	714	23%	569	18%	1.877	59%

Bron: CBS (SSB), bewerking Risbo/gemeente Rotterdam (OBI)

Het aantal studenten dat start met een opleiding met een AanDeBak-garantie neemt sterk toe. In de eerste twee jaren was het aantal studenten heel klein, ook in 2014/2015 waren er slechts 74 studenten, in 2021/2022 is dat opgelopen naar 814 nieuwe studenten. In 2021/2022 volgt een bijna kwart van de nieuwe eerstejaars studenten een opleiding met een AanDeBak-garantie. In de twee meest recente jaren daalt het aantal studenten dat een opleiding met een AanDeBak-garantie volgt. Omdat ook het totaal aantal eerstejaars mbo-studenten daalt, is de procentuele daling echter beperkt.

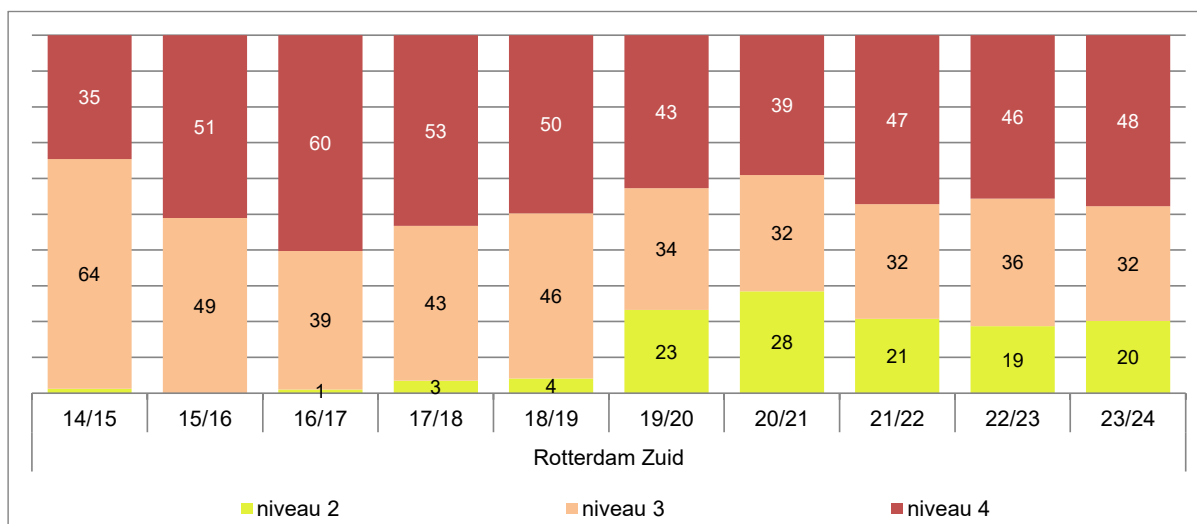
In 2023/2024 kiest 23 procent van de eerstejaars voor een opleiding met een AanDeBak-garantie (zie ook figuur 3).



Figuur 3 Ontwikkeling eerstejaars mbo studenten in Rotterdam-Zuid 2014/2015-2023/2024 naar sector: met AanDeBak-garantie en wel of niet kansrijk (in procenten)

Bron: CBS (SSB), bewerking Risbo/gemeente Rotterdam (OBI)

Het aantal opleidingen waarvoor een AanDeBak-garantie geldt, neemt over de jaren toe. In de jaren tot en met het schooljaar 2017/2018 ging het vooral om opleidingen op niveau 3 en 4, in de jaren daarna komen er ook niveau 2 opleidingen bij (Zie figuur 4). Een verbreding van het aantal opleidingen en daarmee ook het aantal studenten is mogelijk van invloed op de verdere loopbaan van de studenten, bijvoorbeeld op de hoogte van het inkomen en de wens om verder te leren (zie ook tabel b2 in de bijlage).

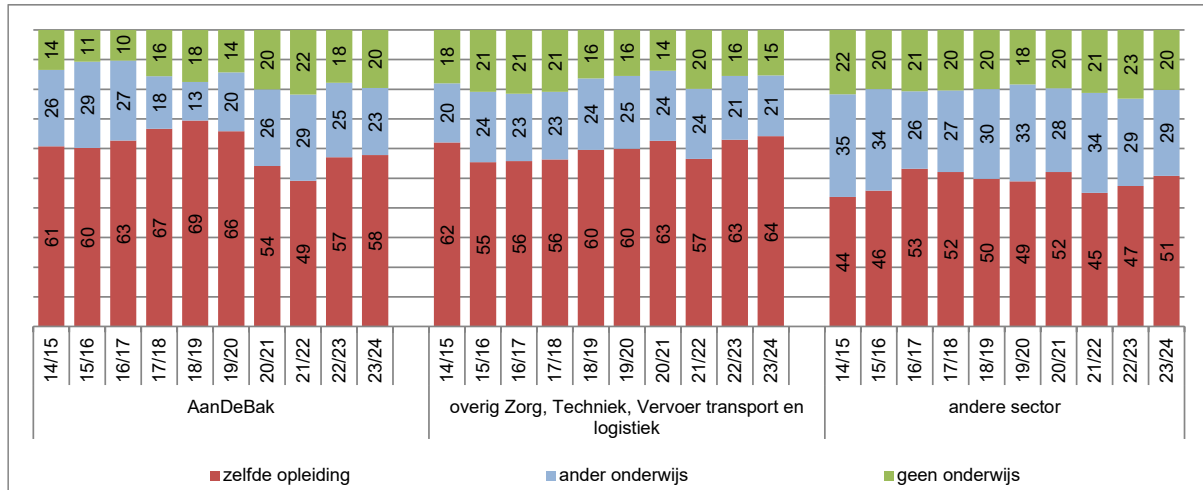


Figuur 4 Eerstejaars mbo-studenten met een AanDeBak-garantie naar niveau van de opleiding 2014/2015-2023/2024 (in procenten)

Bron: CBS (SSB), bewerking Risbo/gemeente Rotterdam (OBI)

3. Onderwijsloopbaan van de starters in het mbo

In deze paragraaf kijken we kort naar de onderwijsloopbaan van de studenten die starten met een opleiding met een AanDeBak-garantie. In figuur 5 staat welk deel van de studenten na 1 jaar de opleiding nog volgt, welk deel een andere opleiding is gaan volgen en welk deel het onderwijs verlaat.



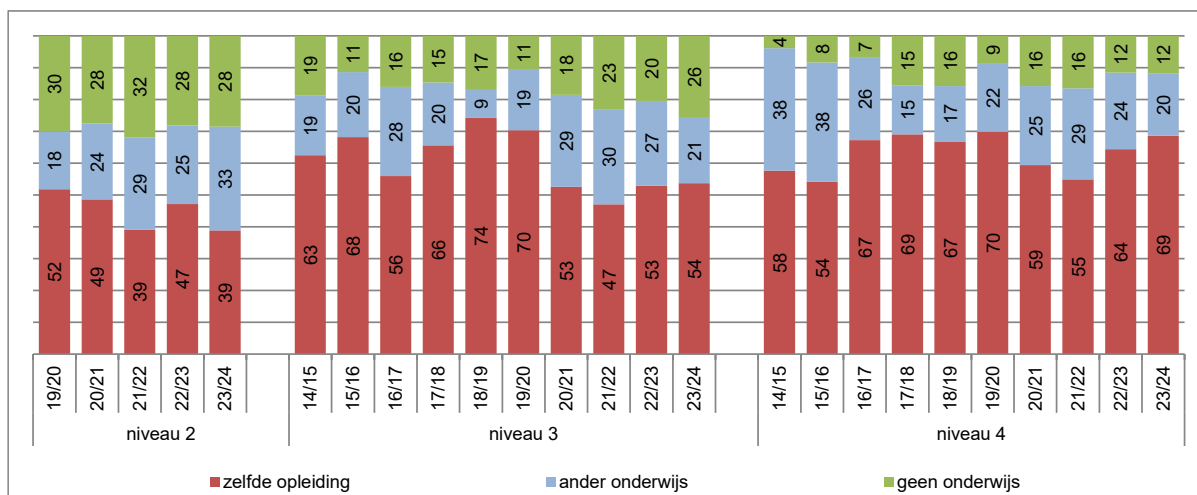
Figuur 5 Onderwijspositie 1 jaar na de start aan een opleiding van mbo studenten in Rotterdam-Zuid

Bron: CBS (SSB), bewerking Risbo/gemeente Rotterdam (OBI)

Het aandeel AanDeBak-studenten dat op de opleiding blijft stijgt tot en met schooljaar 2018/2019, dan volgt nog 69 procent van de starters na één jaar nog dezelfde opleiding. Daarna zet er scherpe daling in die duurt tot en met 2020/2021, vanaf 2022/2023 (na corona) stijgt het aandeel blijvers weer. De daling in 2021/2022 is ook bij opleidingen zonder AanDeBak-garantie te zien, ook in de rest van Rotterdam is deze daling zichtbaar (zie ook bijlage tabel b3).

In vergelijking met de andere opleidingen is de uitval tot 2019/2020 bij AanDeBak-studenten minder dan bij studenten zonder AanDeBak-garantie. In de jaren daarna is het aandeel blijvers kleiner dan in de overig opleidingen in de sector Zorg, Techniek en Vervoer en transport, maar groter dan in de overige sectoren.

De daling van het aantal studenten dat na een jaar nog in de opleiding blijft, gaat gelijk op met de toename van het aandeel AanDeBak-studenten dat een niveau 2 opleiding volgt. In figuur 6 is de doorstroming van starters met een AanDeBak-opleiding uitgesplitst naar niveau. Daarin is te zien dat het deel van de studenten dat na een jaar nog dezelfde opleiding volgt duidelijk lager is bij niveau 2 opleidingen. Toch verklaart dit niet (volledig) de verschillen die in figuur 5 te zien zijn. Ook op niveau 3 en niveau 4 daalt het aantal blijvers tot 2020/2021 en is er een vergelijkbaar beeld te zien als in figuur 5.



Figuur 6 Onderwijspositie 1 jaar na de start aan een AanDeBak-opleiding van mbo studenten in Rotterdam-Zuid naar niveau

Bron: CBS (SSB), bewerking Risbo/gemeente Rotterdam (OBI)

In tabel 2 staat het deel van de startende studenten met een opleiding met een AanDeBak-garantie dat een diploma haalt in de daaropvolgende jaren. Na 4 jaar heeft ongeveer de helft hun diploma behaald. Alleen in het cohort 2016/2017 is dit substantieel lager, daarvoor is geen duidelijke verklaring.

Tabel 2 Eerstejaars mbo studenten in Rotterdam-Zuid met een opleiding met een AanDeBak-garantie dat een diploma haalt

	14/15	15/16	16/17	17/18	18/19	19/20	20/21	21/22	22/23
Aantal eerstejaars	74	92	193	225	370	714	650	814	758
Diploma na 1 jaar	23%	29%	x	9%	13%	14%	19%	14%	17%
Diploma na 2 jaar	30%	34%	12%	18%	29%	30%	35%	26%	
Diploma na 3 jaar	45%	50%	28%	36%	43%	41%	40%		
Diploma na 4 jaar	47%	51%	36%	45%	51%	44%			
Diploma na 5 jaar	47%	52%	38%	47%	53%				

Bron: CBS (SSB), bewerking Risbo/gemeente Rotterdam (OBI)

4. Loopbaan van gediplomeerden in een AanDeBak-opleiding

De centrale onderzoeksvraag is gericht op de uitstroom naar de arbeidsmarkt **na het behalen van het diploma** van een mbo-opleidingen met een AanDeBak-garantie. Tabel 3 geeft een overzicht van het aantal geslaagden met een opleiding met een AanDeBak-garantie per schooljaar. De definitie van een cohort is vanaf dit punt iets anders dan hier anders dan hiervoor. Een cohort bestaat uit alle gediplomeerden in een schooljaar, ongeacht hun startdatum. Deze keuze is gemaakt omdat het gaat om de (verdere) loopbaan na het diploma.

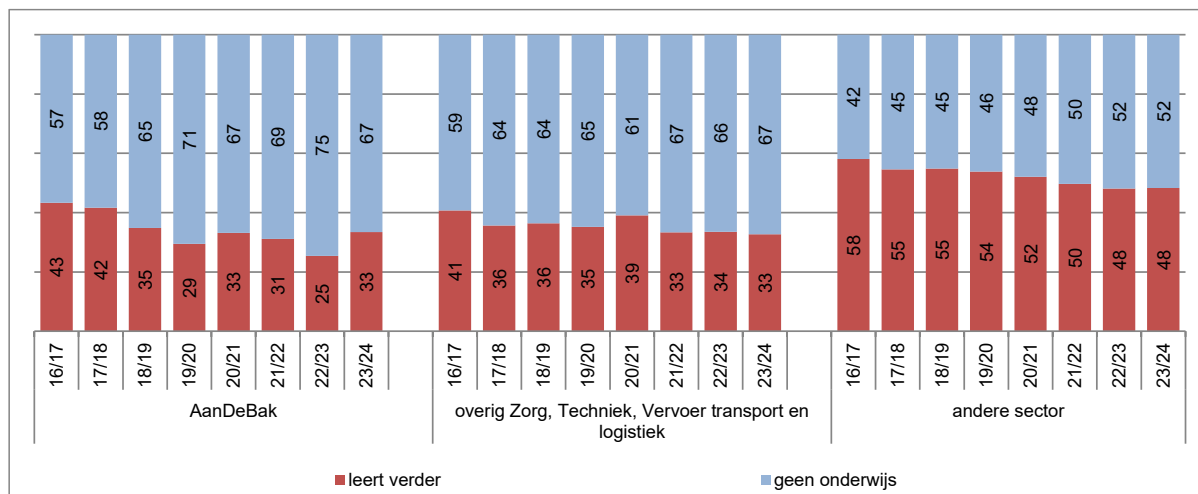
Tabel 3 Gediplomeerde mbo-ers per schooljaar in Rotterdam-Zuid 2016/2017-2023/2024 naar opleiding

	Totaal aantal gediplomeerden	Opleiding met AanDeBak-garantie		Zorg, Techniek, Vervoer, transport en logistiek zonder AanDeBak		Andere sector	
		n	n %	n	%	n	%
16/17	1.960	30	2%	749	38%	1.181	60%
17/18	1.865	23	1%	704	38%	1.138	61%
18/19	1.694	66	4%	659	39%	969	57%
19/20	1.642	112	7%	537	33%	993	60%
20/21	1.722	244	14%	468	27%	1.010	59%
21/22	1.666	305	18%	369	22%	992	60%
22/23	1.570	319	20%	387	25%	864	55%
23/24	1.567	302	19%	361	23%	904	58%

Bron: CBS (SSB), bewerking Risbo/gemeente Rotterdam (OBI)

In 2016/2017 zijn er 30 gediplomeerden die een opleiding met een AanDeBak-garantie hebben afgerond. Dat komt overeen met 2 procent van het totaal aantal mbo-gediplomeerden in dat schooljaar. In de loop van de jaren neemt dit toe tot ongeveer 300 geslaagden per jaar. In het meest recente jaar heeft 19 procent van mbo-gediplomeerden het diploma behaald in een opleiding met een AanDeBak-garantie. In de volgende figuren en tabellen wordt de loopbaan van de gediplomeerden verder beschreven. Daarbij komen de volgende onderwerpen aan de orde, welk deel van de gediplomeerden leert verder, welk deel is economisch zelfstandig en hoe hoog is het gemiddelde inkomen van de gediplomeerden.

In figuur 7 staat welk deel van de studenten in Rotterdam-Zuid in het jaar na het behalen van het diploma verder leert en weer ingeschreven is bij een opleiding.



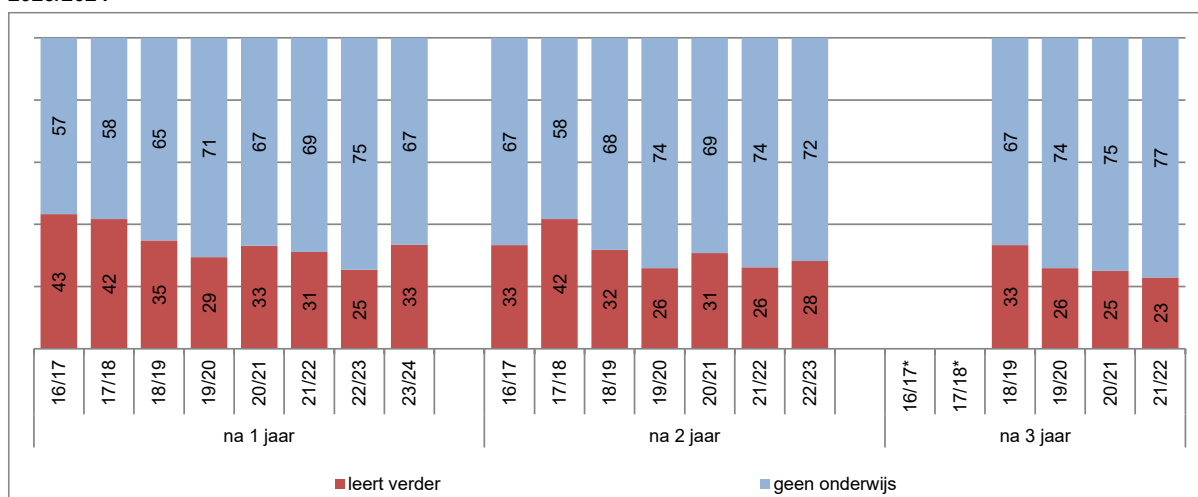
Figuur 7 Doorleren na het halen van het diploma in 2016/2017 – 2023/2024

Bron: CBS (SSB), bewerking Risbo/gemeente Rotterdam (OBI)

Van de studenten die een diploma halen van een opleiding met een AanDeBak-garantie leert een steeds kleiner deel verder. In 2016/2017 is dat nog 57 procent, in 2022/2023 leert 75 procent niet verder. In het meest recente jaar 2023/2024 komt deze daling tot een (voorlopig) einde. Van de gediplomeerden in een andere 'Zorg', 'Techniek', 'Vervoer, transport en logistiek'-opleiding leert 60 tot 67 procent niet verder, dit is in de loop van de jaren niet veranderd. Gediplomeerden in andere (niet-kansrijke) sectoren leren juist vaker door, van deze groep gaat ongeveer 50-58 procent verder met een vervolgopleiding. Het verschil tussen de AanDeBak-gediplomeerden en de overige groepen is er vooral met gediplomeerde uit de niet-kansrijke sectoren.

In figuur 8 worden de AanDeBak-gediplomeerden één, twee en drie jaar na het behalen van het diploma gevolgd. Het valt op dat na twee jaar het deel dat doorleert ongeveer even groot is als één jaar na diplomering. Er is met andere woorden weinig uitval na één jaar. Ook na twee jaar blijven de doorleerders vaak verder leren.

Figuur 8 Welk deel van de AanDeBak-gediplomeerden leert verder 1,2 en 3 jaar na het diplomajaar 2016/2017 – 2023/2024



* aantal doorstudeerders is kleiner dan 10, het is niet toegestaan om over groepen kleiner dan 10 te rapporteren.

Bron: CBS (SSB), bewerking Risbo/gemeente Rotterdam (OBI)

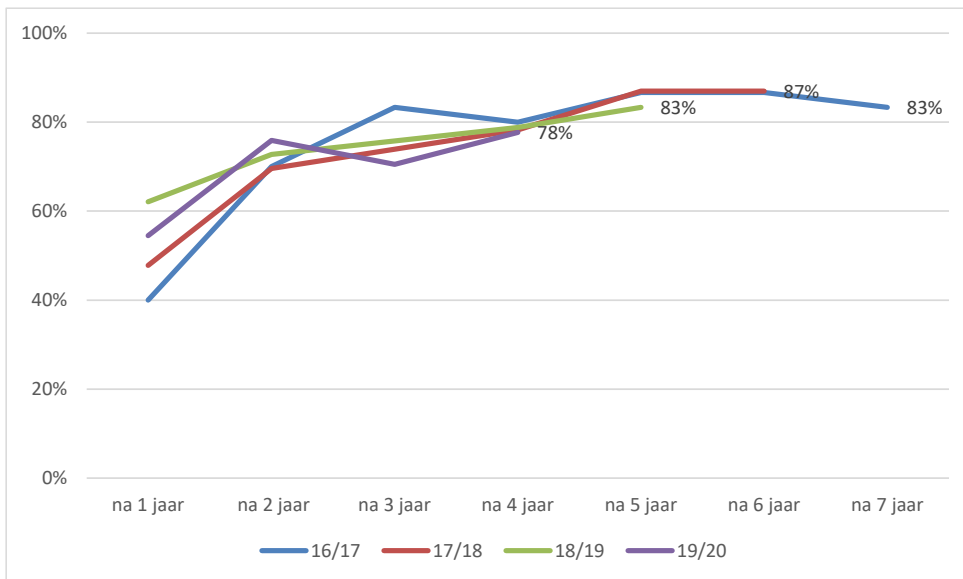
5. Arbeidsmarktpositie van de gediplomeerden

De arbeidsmarktpositie van de studenten kan op meerdere manieren in beeld gebracht worden. In deze rapportage gebruiken we twee verschillende indicatoren. Het gaat om het aandeel gediplomeerden dat economisch zelfstandig is en het persoonlijk inkomen van de gediplomeerden. Ook in deze analyses gaat het over de studenten die hun diploma hebben behaald van een opleiding met een AanDeBak-garantie.

Aandeel economisch zelfstandigen

Deze indicator meet het deel van de studenten dat economisch zelfstandig is. Voor de bepaling of iemand economisch zelfstandig is, sluiten we aan bij de definitie die het CBS daarvoor hanteert.³

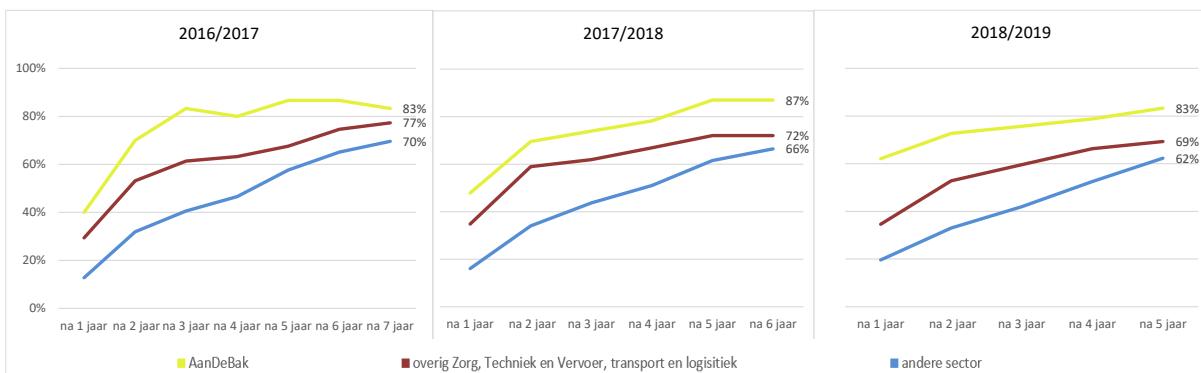
³ Iemand is economisch zelfstandig wanneer hij of zij 70% van het netto minimumloon verdient. Dit is het bijstandsniveau van een alleenstaande. Het gaat hierbij om inkomsten uit arbeid en winst uit onderneming. Uitkeringen worden niet gerekend tot economische zelfstandigheid.



Figuur 9 Percentage AanDeBak-gediplomeerden dat economische zelfstandig is, naar sector, cohorten 2016/2017-2019/2020

Bron: CBS (SSB), bewerking Risbo/gemeente Rotterdam (OBI)

In het eerste jaar nadat ze het diploma hebben gehaald is 40 tot 60 procent van de AanDeBak-studenten economisch zelfstandig. Na twee jaar is rond de 70 procent economisch zelfstandig en in de jaren daarna loopt dit op tot 80 tot 87 procent. In figuur 10 is voor drie diplomajaren de ontwikkeling van het aandeel economisch zelfstandigen vergeleken met studenten met een opleiding zonder AanDeBak-garantie.

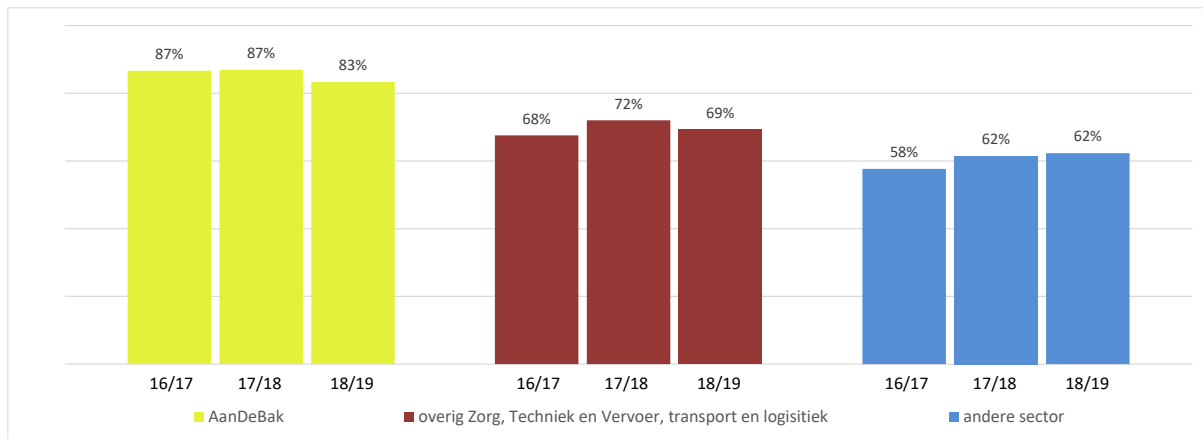


Figuur 10 Percentage gediplomeerden dat economische zelfstandig is, naar sector, diplomajaren 2016/2017-2018/2019

Bron: CBS (SSB), bewerking Risbo/gemeente Rotterdam (OBI)

Er is een duidelijk verschil tussen de drie groepen gediplomeerden en dit beeld is in elk van de diplomajaren hetzelfde. Van de gediplomeerden met een AanDeBak-garantie is een duidelijk groter deel economisch zelfstandig dan van de andere gediplomeerden. Het aandeel economisch zelfstandige gediplomeerden is het kleinst niet kansrijke mbo-opleidingen. De gediplomeerden met een opleiding in de 'Zorg', 'Techniek' of 'Vervoer, transport en logistiek' zonder AanDeBak-garantie vormen de middengroep als het gaat om economische zelfstandigheid. Dit beeld komt ook duidelijk

naar voren als de situatie vijf jaar na het halen van het diploma voor drie diplomajaren naast elkaar staat, zoals in figuur 11.

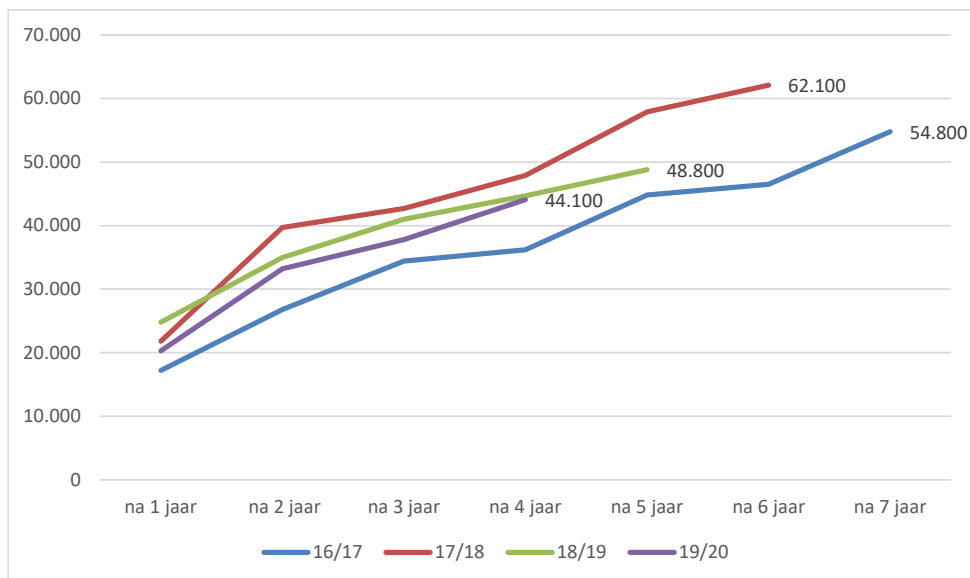


Figuur 11 Percentage gediplomeerden dat na 5 jaar economische zelfstandig is, naar sector, cohorten 2016/2017-2018/2019

Bron: CBS (SSB), bewerking Risbo/gemeente Rotterdam (OBI)

Gemiddeld persoonlijk inkomen

De tweede indicator is het gemiddelde persoonlijk inkomen dat de studenten hebben. Ook hier gebruiken we de definitie die het CBS hanteert.⁴ In figuur 12 wordt het gemiddelde jaarinkomen van de gediplomeerden met een AanDeBak-garantie in de loop van de jaren gepresenteerd. In de berekening van het gemiddelde jaarinkomen zijn alle gediplomeerden opgenomen, ook als ze geen inkomen hebben, omdat ze bijvoorbeeld nog studeren.



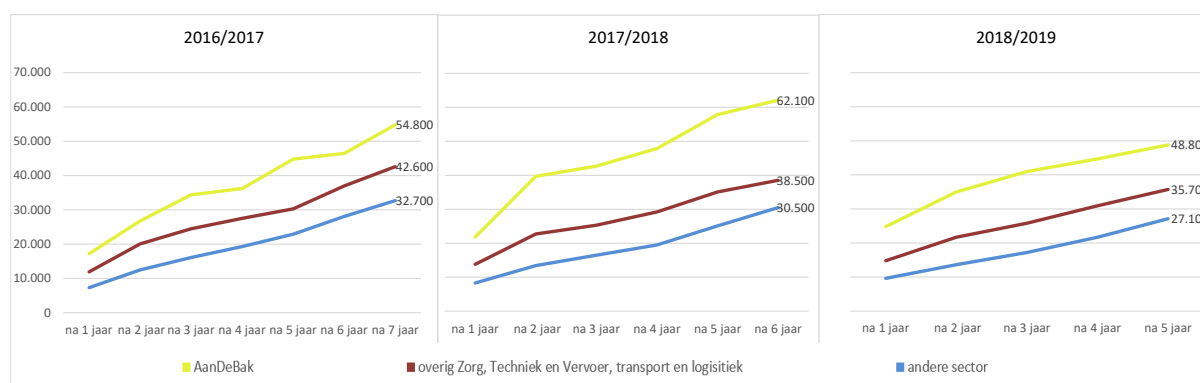
Figuur 12 Gemiddeld inkomen van gediplomeerden, na 1-7 jaar, naar sector, cohort 2016/2017 – 2019/2020

Bron: CBS (SSB), bewerking Risbo/gemeente Rotterdam (OBI)

⁴ Het persoonlijk primair inkomen bevat het bruto-inkomen van een persoon uit arbeid en uit eigen onderneming, Inkomen uit arbeid bestaat uit het brutoloon (inclusief de werknemers-en werkgeversbijdrage in de premies voor de sociale verzekeringen), tantième en de beloning van arbeid die niet in dienstbetrekking is verricht. Ook loon in natura zoals de waarde van het privégebruik van de auto van de werkgever is hiertoe gerekend. Inkomen uit eigen onderneming vormt de beloning van zelfstandigen voor de inzet van hun arbeid en ondernemingsvermogen

Het gemiddelde inkomen van de gediplomeerden met een AanDeBak-garantie loopt jaarlijks op nadat ze hun hun diploma halen. De hoogte van het inkomen verschilt tussen de diplomajaren. De studenten die in 2017/2018 hun diploma halen verdienen gemiddeld meer dan zij die hun diploma haalden in 2016/2017. Voor de duidelijkheid nogmaals, het gaat om het gemiddelde inkomen van alle gediplomeerden, ongeacht wat ze doen. Als voorbeeld: In het schooljaar 2016/2017 zijn er 30 gediplomeerden met een AanDeBak-garantie (te vinden in tabel 3), 7 jaar later verdienen zij gemiddeld 54.800 euro per jaar (figuur 12).

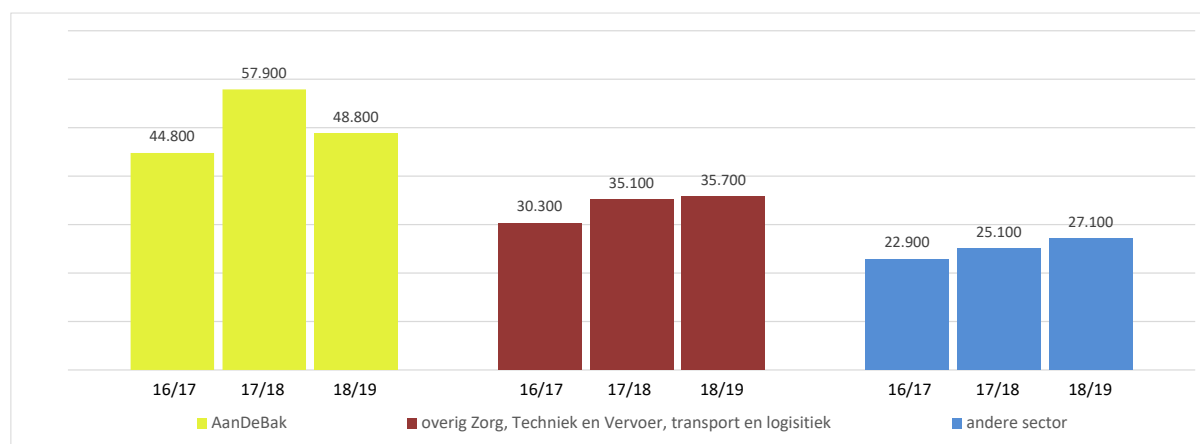
In figuur 13 wordt de ontwikkeling van het gemiddelde persoonlijk inkomen vergeleken met gediplomeerden met een andere opleiding. Hierin is duidelijk zien dat studenten met een diploma met een AanDeBak-garantie een hoger inkomen hebben dan studenten met een andere mbo-opleiding. Het inkomen van studenten met een niet kansrijke opleiding (anders dan Zorg, Techniek, Vervoer, transport en logistiek) is het laagst van de drie groepen. In figuur 14 is dit ook te zien, als de situatie vijf jaar na de diplomering voor de drie cohorten naast elkaar staat.



Figuur 13 Gemiddeld persoonlijk inkomen van gediplomeerden, naar sector, cohorten 2016/2017-2018/2019

Bron: CBS (SSB), bewerking Risbo/gemeente Rotterdam (OBI)

Ook na vijf jaar is het inkomen van gediplomeerden met een AanDeBak-garantie aanzienlijk hoger dan van studenten die voor een andere mbo-opleiding kiezen.



Figuur 14 Gemiddeld inkomen van gediplomeerden na 5 jaar, naar sector, cohorten 2016/2017 2018/2019

Bron: CBS (SSB), bewerking Risbo/gemeente Rotterdam (OBI)

6. Samenvatting

In deze notitie is een beeld gegeven van de mbo-studenten in Rotterdam-Zuid die een opleiding volgen met een AanDeBak-garantie.

In de afgelopen jaren neemt het aantal eerstejaars in het mbo in Rotterdam-Zuid af. Van deze studenten kiest bijna een kwart voor een opleiding met een AanDeBak-garantie. Het aandeel studenten dat hiervoor kiest, is de laatste jaren gestabiliseerd.

In de eerste jaren van de AanDeBak-garantie waren deze garanties voornamelijk van toepassing op opleidingen op niveau 3 en 4. Vanaf het schooljaar 2019/2020 zijn er echter ook meer opleidingen op niveau 2 met een AanDeBak-garantie beschikbaar.

Van de studenten die een diploma halen in een opleiding met een AanDeBak-garantie leert een steeds groter deel niet verder. In het meest recente jaar 2023/2024 komt deze daling tot een (voorlopig) einde. Twee op de drie gediplomeerden leert niet verder. Van de gediplomeerden in een niet-kansrijke sector leert de helft niet verder.

Uit dit onderzoek blijkt verder dat een opleiding met een AanDeBak-garantie een betere positie op de arbeidsmarkt oplevert. Meer studenten worden economisch zelfstandig en het gemiddeld persoonlijk inkomen ligt aanzienlijk hoger dan dat van studenten die voor een andere mbo-opleiding kiezen.

Bijlage Tabellen

Tabel b1 Eerstejaars mbo-studenten vanaf mbo-niveau 2, tot en met 26 jaar in Rotterdam-Zuid 2012/2013-2023/2024, naar sector, kansrijkheid en niveau

Rotterdam-Zuid	12/13	13/14	14/15	15/16	16/17	17/18	18/19	19/20	20/21	21/22	22/23	23/24
totaal aantal studenten	3.905	3.996	4.015	4.142	4.102	3.786	3.493	3.654	3.597	3.370	3.397	3.160
sector in %												
zorg	6	7	8	7	8	9	12	12	13	16	15	14
techniek	18	18	18	19	21	20	21	22	20	21	19	21
economie	39	37	38	36	36	36	32	32	30	27	29	27
vervoer, transport en logistiek	8	9	10	11	11	10	9	8	7	7	7	6
welzijn, verzorging	24	22	20	21	20	20	20	22	22	19	21	22
overig	6	6	7	6	4	4	6	5	8	9	9	10
kansrijkheid, in %												
kansrijk	32	35	35	37	40	39	43	41	41	45	41	41
niet kansrijk	68	65	65	63	60	61	57	59	59	55	59	59
niveau in %												
niveau 2	35	34	31	31	27	26	26	27	28	26	26	29
niveau 3	28	27	28	29	29	28	25	24	22	21	21	20
niveau 4	37	39	40	40	44	46	48	49	50	53	54	52
Overig Rotterdam												
totaal aantal studenten	5.771	6.044	6.008	5.959	6.036	5.605	5.328	5.172	5.298	5.145	4.748	4.559
sector in %												
zorg	7	7	7	7	7	8	10	11	11	14	13	12
techniek	21	21	19	21	20	22	23	21	21	22	22	22
economie	38	35	37	36	37	37	33	34	32	30	30	29
vervoer, transport en logistiek	8	11	10	12	11	8	9	8	7	7	7	6
welzijn, verzorging	20	19	18	18	20	19	20	21	19	18	18	20
overig	6	7	8	7	5	5	5	5	9	9	9	10
kansrijkheid, in %												
kansrijk	36	39	37	40	39	38	43	40	40	42	42	40
niet kansrijk	64	61	63	60	61	62	57	60	60	58	58	60
niveau in %												
niveau 2	27	28	26	26	24	23	23	23	23	23	21	25
niveau 3	28	26	26	28	27	27	24	23	21	20	20	20
niveau 4	45	46	48	46	49	50	52	54	56	56	58	55

Bron: CBS (SSB), bewerking Risbo/gemeente Rotterdam (OBI)

Tabel b2 Eerstejaars mbo studenten met een AanDeBak-garantie naar niveau

	eerstejaars	mbo-niveau 2		mbo-niveau 3		mbo-niveau 4	
	n	n	%	n	%	n	%
14/15	74	0	0%	48	65%	26	35%
15/16	92	0	0%	44	48%	48	52%
16/17	193	2	1%	72	37%	116	60%
17/18	225	6	3%	96	43%	123	55%
18/19	370	15	4%	171	46%	184	50%
19/20	714	166	23%	243	34%	305	43%
20/21	650	185	28%	211	32%	254	39%
21/22	814	169	21%	261	32%	384	47%
22/23	758	142	19%	270	36%	346	46%
23/24	714	144	20%	229	32%	341	48%

Tabel b3 Onderwijspositie 1 jaar na de start aan een opleiding van mbo studenten in Rotterdam-Zuid en overig R'dam

	aantal	zelfde opleiding	ander onderwijs	geen onderwijs
Rotterdam-Zuid				
14/15	4.015	50%	30%	20%
15/16	4.142	50%	30%	20%
16/17	4.102	55%	25%	20%
17/18	3.786	54%	25%	20%
18/19	3.493	55%	26%	19%
19/20	3.654	55%	28%	17%
20/21	3.597	55%	27%	18%
21/22	3.370	48%	30%	21%
22/23	3.397	52%	27%	21%
23/24	3.160	55%	26%	19%
overig Rotterdam				
14/15	6.008	51%	30%	20%
15/16	5.959	49%	32%	19%
16/17	6.036	55%	25%	20%
17/18	5.605	54%	27%	19%
18/19	5.328	57%	26%	17%
19/20	5.172	55%	29%	17%
20/21	5.298	55%	28%	17%
21/22	5.145	50%	30%	21%
22/23	4.748	53%	27%	20%
23/24	4.559	54%	25%	21%

Bron: CBS (SSB), bewerking Risbo/gemeente Rotterdam (OBI)

Tabel b4 Onderwijspositie 1 jaar na de start aan een opleiding van mbo studenten in Rotterdam-Zuid

	aantal	zelfde opleiding	ander onderwijs	geen onderwijs
AanDeBak				
14/15	74	61%	26%	14%
15/16	92	61%	29%	11%
16/17	193	63%	27%	10%
17/18	225	67%	18%	16%
18/19	370	69%	13%	18%
19/20	714	66%	20%	14%
20/21	650	54%	26%	20%
21/22	814	49%	29%	22%
22/23	758	57%	25%	18%
23/24	714	58%	23%	20%
overig Zorg, Techniek, Vervoer transport en logistiek				
14/15	1.341	62%	20%	18%
15/16	1.439	55%	24%	21%
16/17	1.449	56%	23%	21%
17/18	1.269	56%	23%	21%
18/19	1.118	60%	24%	16%
19/20	804	60%	25%	16%
20/21	877	63%	24%	14%
21/22	720	57%	24%	20%
22/23	638	63%	21%	16%
23/24	569	64%	21%	15%
niet kansrijke sector				
14/15	2.600	44%	35%	22%
15/16	2.611	46%	34%	20%
16/17	2.460	53%	26%	21%
17/18	2.292	52%	27%	20%
18/19	2.005	50%	30%	20%
19/20	2.136	49%	33%	18%
20/21	2.070	52%	28%	20%
21/22	1.836	45%	34%	21%
22/23	2.001	47%	29%	23%
23/24	1.877	51%	29%	20%

Bron: CBS (SSB), bewerking Risbo/gemeente Rotterdam (OBI)

Tabel b5 Eerstejaars mbo studenten in Rotterdam-Zuid met een opleiding met een AanDeBak-garantie dat een diploma haalt,

	14/15	15/16	16/17	17/18	18/19	19/20	20/21	20/21	20/21
Aantal eerstejaars	74	92	193	225	370	714	650	814	758
Diploma na 1 jaar	23%	29%		9%	13%	14%	19%	14%	17%
	17	27	x	21	48	103	122	114	126
Diploma na 2 jaar	30%	34%	12%	18%	29%	30%	35%	26%	
	22	31	24	40	106	216	226	210	
Diploma na 3 jaar	45%	50%	28%	36%	43%	41%	40%		
	33	46	54	82	160	295	263		
Diploma na 4 jaar	47%	51%	36%	45%	51%	44%			
	35	47	70	101	188	313			
Diploma na 5 jaar	47%	52%	38%	47%	53%				
	35	48	73	105	196				

Bron: CBS (SSB), bewerking Risbo/gemeente Rotterdam (OBI)